


J'apprends l'anglais avec ChatGPT

Tesson

Blablabla...

Blablabla...



Editions Robert Plafond

Pour le meilleur et pour le pire les IA déferlent dans nos vies. Avec ce petit livre ce sera pour le meilleur: apprenez l'anglais avec ChatGPT (et même dans sa version gratuite) en mode vocal et écrit, de manière ludique, créative et sur



Pourquoi ce livre ?

Les intelligences artificielles ont débarquées dans nos vies pour le meilleur et pour le pire... Ce petit ouvrage propose d'en tirer le meilleur. ChatGPT a fait des progrès stupéfiants et ne cesse d'accomplir de nouvelles prouesses. Mais quel usage en faire ? Apprendre de manière ludique, constructive et régulière mais jamais monotone... **Apprendre en oubliant qu'on apprend. Ce petit livre vous donnera l'envie d'être bilingue, et les idées pour une pratique stimulante, créative et incroyablement efficace!**


On entend souvent que le meilleur moyen d'apprendre une langue est de passer un an dans le pays qui la parle. **C'était vrai.** Mais avec les I.A, désormais les choses ont changées. Si vous n'avez pas la possibilité de passer un an à l'étranger, vous pouvez en quelques mois faire des progrès inouïs en conversant par écrit et à voix haute, de

manière créative et ludique avec une IA. Les applications spécifiquement conçues pour l'apprentissage d'une langue sont déjà dépassées et les IA généralistes, par leurs facultés d'adaptation à ce que vous souhaitez faire, font beaucoup mieux. Car comme en musique, il ne s'agit pas de «faire son piano», mais d'en jouer, pour nous il s'agit non pas de «faire de l'anglais» mais de parler anglais.

Si la plupart d'entre nous a pris la mesure de la révolution technologique en cours, peu de gens ont compris quels bénéfices ils peuvent tirer de ces nouvelles possibilités. Si nous sommes familiers des nouvelles technologies, nous en sommes trop souvent de simples consommateurs, et les bons usages doivent s'apprendre. Alors... Etes-vous prêt à tenter l'aventure? Nous allons vous donner **des idées pour exploiter au mieux la puissance de l'IA, à l'écrit ou à haute voix car ChatGPT nous parle et nous répond...** Au fil de ce petit ouvrage **nous allons voir qu'elle peut faire beaucoup plus** : jeux de rôles, jeux oratoires, énigmes, exercices sur mesure... Tout est possible. Il n'y a qu'à demander ! C'est parti.

1. Analyse d'images

Quoi?! J'ai dessiné
un tigre terrible et
ChatGPT me dit que
c'est un petit chat
drôlement mignon?!!



ChatGPT est capable d'analyser une image, que ce soit une photo ou un dessin. Dans la barre de dialogue, soumettez-lui une image et demandez-lui de l'analyser en anglais. Ce peut-être une image que vous trouvez sur internet dont vous lui copiez le lien, ou bien une image que vous avez sur votre téléphone ou ordinateur et que

vous chargez dans la boîte de dialogue.

Par exemple, nous avons soumis à l'IA l'un des dessins de ce livre, celui de la page suivante... On ne sait pas si ChatGPT apprécie autant que nous l'humour de notre dessinateur mais elle a très bien compris qu'il s'agissait d'humour. Voyez son commentaire:





Ce dessin humoristique montre des enfants faisant semblant d'être des astronautes sur Mars. L'un d'eux dit :

«On est coincés sur Mars et l'IA nous aide à survivre !»

L'humour réside dans le contraste entre l'imagination débordante des enfants, qui jouent une scène dramatique de survie spatiale, et la réaction amusée ou perplexe de l'adulte (probablement la mère). L'ajout de *«l'IA nous aide à survivre»* apporte une touche moderne et futuriste, en jouant sur l'influence croissante de l'intelligence artificielle, même dans les jeux des enfants.

On est coincés sur
Mars et l'IA nous
aide à survivre !



Tesson

Souhaites-tu une explication plus approfondie ou cela t'inspire-t-il des idées ?

Naturellement, vous ferez tout cela en anglais ! Mais que le dessin soit en anglais ou en français importe peu. A partir de là, vous pouvez poursuivre la conversation avec l'I.A, par écrit ou à haute voix. Et n'oubliez pas que vous pouvez toujours relire le texte de la conversation que vous avez eu de vive voix en revenant en mode clavier.

A vous de poursuivre l'expérience à votre guise:

*Commente-moi ce tableau de Magritte
Voici une photo historique, de quoi s'agit-il?
Voilà une photo de ma chambre, comment
la décrirais-tu et comment pourrais-je l'arranger
au mieux ?*

*Je te montre mes photos de vacances et tu
me les décris de manière détaillée pour enrichir
mon vocabulaire.*

De quel film est extrait cette scène? Je n'ai

rien compris à la fin de ce film, peux-tu me dire comment ça se termine?

Voici un dessin d'actualité, peux-tu me dire à quel événement politique il fait référence ? Moi, je ne trouve pas ce dessin très drôle, aurais tu une autre idée de dessin pour traiter de l'événement avec humour ? Etc.

Avec des enfants, nous avons pu utilisé l'IA de la manière suivante: il ont rempli des feuilles de petits dessins et demandé à ChatGPT de leur donner le nom de ce qu'ils avaient dessiné... en quelques sorte, ils ont joué au Pictionary avec l'IA et se sont faits une liste de vocabulaire imagée de quelques centaines de mots...



2. Tongue twisters

I saw a kitten
eating chicken in
the kitchen.



Connaissez-vous les tongue twisters? Voilà un petit jeu amusant auquel ChatGPT se prêtera volontiers. De quoi travailler son oreille et sa prononciation tout en apprenant de nouveaux mots dans des phrases un peu loufoques. En français vous connaissez sans doute le fameux : «*Les chaussettes de l'archiduchesse sont-elles sèches?*» Ou «*Un chasseur sachant chasser doit savoir chasser sans son chien.*»... En anglais, l'IA pourra vous en proposer par dizaines... Par exemple : «*She sells seashells*

on the seashore.» Ou plus compliqué : «Can you can a
canned can into an uncanned can like a canner can can a
canned can into an uncanned can?». Et on peut continuer
car l'anglais se prête bien à cet exercice: «I scream, you
scream, we all scream for ice cream.»

If a dog chews
shoes, whose shoes
does he choose?



Lesson

3. Role play

Salut ! Est-ce que tu peux
m'apprendre l'anglais en trois
jours sans trop me fatiguer ?



Dans les jeux de rôles (role play), ChatGPT va vous bluffer. **Et c'est une des meilleures façons de dialoguer avec l'IA.**

Par exemple vous êtes suspecté d'avoir commis un meurtre, tout vous désigne mais vous êtes innocent. Demandez à ChatGPT de préparer votre défense. Après vous avoir témoigné toute sa sympathie pour l'épreuve

que vous traversez, elle vous posera des questions : Etiez-vous seul dans la maison? Connaissiez-vous la victime? Est-ce quelqu'un d'autre pouvait avoir accès à l'armoire dans laquelle se trouvait le poison? En endossant le rôle d'avocate, l'IA se montrera une fine juriste combative et empathique.

Voici d'autres idées de jeux de rôles mais vous ne manquerez certainement pas d'idées :

- **La négociation.** Tu es un négociateur du GIGN et je suis un forcené qui a pris en otage les clients d'une banque.
- **L'entretien d'embauche.** Tu postules pour un emploi d'agent de sécurité et je te fais passer un entretien d'embauche.
- **Le touriste.** Tu es un touriste à Londres et je suis ton guide et je te propose un itinéraire. Tu me dis ce que tu veux voir, que tu aimerais dîner dans un restaurant typique aimerais dîner dans un restaurant typique avec le roi Charles.

Bonjour Chat GPT,
Je suis Napoléon et tu es
le maréchal iurat. Aide-moi
à préparer la bataille
d'Austerlitz !



- **L'enquête surnaturelle.** Tu es un détective spécialisé dans les phénomènes paranormaux, et je suis ton partenaire (ou un témoin clé) qui t'aide à élucider des affaires étranges impliquant des fantômes, des monstres, ou des malédictions.

- **La forêt enchantée.** Tu es une fée ou un elfe ayant perdu quelque chose de précieux (par exemple, une clé magique ou ton animal familier), et je suis un être magique (comme une sorcière ou un troll) qui peut t'aider... ou compliquer ta quête.

- **La mission spatiale.** Dans un futur lointain, tu es capitaine d'un vaisseau spatial en mission pour sauver une planète en danger. Je peux jouer un membre de ton équipage, une intelligence artificielle, ou un alien qui t'apporte son aide ou t'oppose des défis.

- **Une aventure pirate.** Tu es capitaine d'un navire pirate à la recherche d'un

trésor légendaire. Je joue ton second ou un personnage que tu rencontres sur ton chemin : un marchand fourbe, un rival ou une sirène.

- **5. Le Manoir des Fantômes Farceurs**

Tu viens d'emménager dans un manoir hanté... mais les fantômes ne sont pas méchants, ils sont juste très embêtants ! Ils cachent tes clés, chantent faux la nuit et organisent des fêtes de minuit. Ta mission : les convaincre de te laisser dormir !

- **Le royaume des rêves.** Tu te retrouves piégé dans un monde étrange, fait entièrement de rêves et de cauchemars. Je suis une créature qui connaît ce royaume et qui te guide (ou te met des obstacles) pour t'aider à en sortir.

- **Une école de magie.** Tu es un jeune sorcier découvrant tes pouvoirs et essayant de résoudre des mystères dans ton école. Je suis un professeur excentrique, un

C'est chaud !
Je suis accusé d'avoir
volé la couronne du
roi d'Angleterre et
ChatGPT est mon
avocate ...



compagnon étudiant ou un esprit magique.

- **Le village hanté.** Tu es un aventurier qui vient d'arriver dans un village isolé envahi par des esprits. Je joue les villageois qui t'aident ou te cachent des secrets, ou bien les fantômes eux-mêmes.

- **Le tournoi du roi.** Un tournoi est organisé pour trouver le plus grand héros du royaume. Tu es un participant, et je joue le maître de cérémonie, des adversaires ou des alliés dans ton aventure.

Notez que si vous êtes en panne d'inspiration, vous pouvez demander directement à l'IA de vous proposer des idées de jeux de rôles et que vous pouvez orienter le jeu vers le domaine dont vous voulez travailler le vocabulaire.

Chaque fois que vous proposez un jeu de rôle à l'IA, songez à cet acronyme que propose Delphine Pic, spécialiste des IA : CRACOT. «C pour contexte, R pour rôle, A pour action, C pour cible, O pour objectif et T

pour ton.»

Mais en pratiquant de manière naturelle, vous aurez vite les bons réflexes sans trop y penser. Cependant réfléchir à la façon dont vous «promptez l'IA» vous sera toujours utile et dans tous les domaines où vous travaillerez avec elle, pas seulement l'anglais. Car c'est une des vertus de l'apprentissage de l'anglais avec une IA, cet apprentissage ne vous apprend pas que l'anglais mais aussi ce que vous pouvez tirer de cet outil par un usage bien réfléchi.

Quand je serai grand,
je serai prompteur d'IA !



4. Be my coach!

L'IA en a marre de
me faire réviser...



Ici, il s'agit de demander directement à l'IA d'être notre.



Now you are my english teacher...

Great! Let's get started. How would you like to begin? We can focus on vocabulary, grammar, speaking, writing, or even specific topics you're interested in. Let me know!

Demandons-lui une leçon de grammaire. Par exemple, le présent continu. ChatGPT vous offre une petite leçon bien structurée

1. Formation du présent continu
2. Quand utiliser le présent continu ?
3. Attention aux erreurs fréquentes...

Et elle termine cette petite leçon brève et claire par quelques exercices pour mettre cela en pratique en ajoutant: *«Quand tu as terminé, je peux corriger tes réponses ou t'expliquer ce que tu n'as pas compris. Bon courage !»*

Comme vous voyez, ChatGPT peut pour chaque sujet vous proposer une leçon et autant d'exercices que vous voudrez, corrections et conseils compris. Imaginez que vous deviez vous préparer à un contrôle sur une leçon de grammaire particulière... Abordez cette leçon avec l'IA, pratiquez les exercices qui vous sont proposés, vous aurez forcément la meilleure note possible!

4. Les faux amis



En anglais les faux amis sont nombreux... Ces mots dont on croit deviner le sens parce qu'ils ressemblent à un mot français, et pourtant... Nous pouvons là encore

solliciter l'IA. Et tant qu'à faire, faisons le de manière vivante et amusante.

Peux tu me donner une liste de faux amis en anglais et me donner pour chacun une phrase?

Actually (≠ Actuellement, signifie «En réalité»)

Library (≠ Librairie, signifie «Bibliothèque»)

Eventually (≠Éventuellement, signifie «Finalement»)

Sympathetic (≠Sympathique, signifie «Compatissant»)

Merci ! Maintenant, peux-tu me faire un petit dialogue surréaliste avec ces faux amis, dialogue entre un anglais qui parle correctement et un français qui se trompe dans le bon usage de ces mots.

Pierre : Un Français qui essaie de parler anglais, mais se trompe à cause des faux amis.

Pierre : Hello John! I went to the library yesterday to buy a book, but they didn't have

what I wanted.

John : You went to the library to buy a book?
You mean a bookshop, right? Pierre : Oh!
Yes, the bookshop. And I was very sympathetic to
the shop assistant when they told me they didn't
have it.

John : Sympathetic? You mean you felt sorry
for them?

Pierre : No, I mean I was nice and friendly!

John : Ah, you wanted to say kind or friendly.
Sympathetic means you felt bad for them.


Pierre : Oh, I see. And after that, I waited for a
very long time for my bus. Finally, it didn't come,
so I walked home.

John : Wait... are you saying the bus never
came or that it came after a long wait?

Pierre : Oh! I mean it never came, so I walked.

John : Ah, in that case, you should have said
eventually!

Pierre : Argh! I will never be fluent!



Excellent devoir Julien!

Vous êtes un très bon professeur...

Et j'ai une IA qui m'aide à réviser!

6. Le vocabulaire




Apprendre du vocabulaire n'a jamais été aussi simple mais un peu de méthode vous fera faire des progrès très rapides. Nous vous proposons trois bonnes pratiques que vous pourrez combiner:

1. IA + cartes mémo

Faites-vous de petites cartes en papier, et inscrivez-y le mot que vous voulez apprendre. Au recto le mot en anglais, au verso sa traduction française. A chaque fois

que vous apprenez un nouveau mot, faites une nouvelle carte. Vous en aurez rapidement un joli paquet. Révisez ces mots avec l'IA. Pour cela, dites-lui à voix haute une série de mots... et demandez-lui de contextualiser ces mots en faisant une phrase pour chaque nouveau mot. Ou bien, demandez lui de donner la définition de chacun de ces mots ou une phrase qui rend le mot bien explicite. Ou encore, demandez-lui la définition des mots, ou de raconter une petite histoire très courte avec une série de mots. Car c'est une chose d'avoir du vocabulaire, mais il faut savoir l'utiliser!

C'est tous les mots
que j'ai appris ce mois-ci
avec ChatGPT...



Je veux devenir testeuse
de toboggans aquatiques.
Apprends-moi du vocabulaire
en rapport avec ce métier...



Une astuce qui vous rendra bien service: dans une boîte, mettez les mots que vous savez désormais très bien, et dans une autre, les mots que vous avez besoin de réviser encore régulièrement. Et quand vous finissez par bien connaître un mot de la seconde boîte, transférez le dans la première. C'est une chose bien connue, la mémoire fonctionne par répétition. Inutile de vouloir apprendre tout en une fois, la mémoire ne fonctionne pas comme ça, c'est sur la durée et la régularité que l'on mémorise vraiment.

Je sais pas comment te dire,
ce que je sais pas écrire, faudrait
qu' j'invente des mots qu' existent
pas dans le dicoos !



Ok, je traduis ...



Lesson

2. IA + livre de vocabulaire

Il existe des livres de vocabulaire comme par exemple le bien connu Le Mot et l'Idée, qui proposent des listes de mots par thématique, avec leur traduction. Apprenez progressivement ces listes mais de manière vivante et interactive avec l'IA. Là encore, pour chaque mot, demandez-lui:

- un synonyme pour chaque mot
- Une phrase
- Une petite histoire utilisant une série de mot
- Une définition pour chaque mot

3. IA seulement

Maintenant vous pouvez aussi demander à l'IA de vous proposer une série de mots sur le thème qui vous intéresse. En vous reportant au chapitre Role Play, vous pourrez aussi lui demander de s'engager avec vous dans un jeu de rôle sur le thème choisi. Notez que quand vous demandez à l'IA une liste de vocabulaire, elle vous demandera sans doute votre niveau d'anglais pour l'adapter à son élève.

Fourmi,
chenille,
moustique,
éléphant,
mouche.

ilouche ?



Lesson

Une remarque: nous vous recommandons l'usage des cartes. Vous verrez vite s'accumuler les cartes dans la boîte des mots que vous connaissez parfaitement et qu'il n'est plus besoin de réviser que de manière très espacée. C'est assez satisfaisant de pouvoir évaluer ainsi ses progrès. Et vous verrez qu'au bout de quelques semaines vous serez déjà beaucoup plus à votre aise pour regarder une série anglophone en version originale.

Un petit jeu pour terminer: Demandez à l'IA de vous donner une série de mots avec un intrus qui ne correspond pas aux autres.

7. What's new?

Une bonne façon d'inscrire dans sa routine l'usage de l'anglais est de suivre les nouvelles au quotidien. Chaque matin, vous prendrez vite le réflexe de demander à l'IA quelles sont les nouvelles nationales ou internationales. Vous pouvez le lui demander de manière détaillée ou brève et surtout l'interroger sur des points de détail. Si un conflit est évoqué vous pouvez par exemple lui demander de revenir aux origines du conflit, de développer tel ou tel point. Petit à petit, en inscrivant dans le quotidien l'usage de l'IA en anglais vous ne songerez même plus que vous faites de l'anglais pour l'apprendre et vous penserez en anglais spontanément sans cette mauvaise habitude de penser d'abord en français ce qu'on veut dire en anglais.

Vous pourrez en profiter pour noter du vocabulaire sur vos cartes... Vous pouvez d'ailleurs aussi avoir des cartes mémos numériques avec des applications gratuites comme Anki ou Quizzlet. C'est pratique car vous avez toujours vos cartes pas loin... Mais attention, c'est une

chose que les publicitaires connaissent bien: on mémorise mieux quand le toucher est associé au visuel, et avoir des cartes en bon et vrai papier est recommandé pour une meilleure mémorisation. A vous de voir !

Give me only the good news, please...



8. Raconte-moi une histoire

ChatGPT adore raconter des histoires... Voici plusieurs pistes pour exploiter cette compétence de l'IA en apprenant l'anglais :

1. Demandez à l'IA de vous raconter une histoire que vous connaissez déjà. Blanche Neige, Le Chat botté, ou ce que vous voudrez. Vous pouvez aussi lui demander de résumer un film ou un livre, Harry Potter par exemple. Si vous connaissez déjà l'histoire vous la suivrez d'autant plus facilement. Vous pouvez lui demander là encore d'explicitement discrètement dans le récit les mots qui relèvent d'un langage plus soutenu. Le récit gardera sa fluidité et vous apprendrez le vocabulaire sans avoir besoin de l'interrompre pour lui demander la signification de tel ou tel mot.

2. Proposez à l'IA un petit jeu qui vous obligera à vous exprimer aussi tout en écoutant attentivement. Vous commencez un récit, et l'IA le poursuit. Vous le poursuivez à votre tour en suivant le fil du récit qui se construit à

Bonjour ChatGPT,
raconte-moi Le Petit Poucet
mais pas en anglais.

Si, en anglais !



Tesson

deux. Choisissez le contexte de l'histoire en fonction du vocabulaire que vous voulez approfondir.

3. Racontez une histoire à l'IA et demandez-lui ensuite de la raconter à sa façon. Vous pouvez lui donner des indications. Raconte-moi la même histoire mais dans un univers de science fiction. Ou: raconte-moi la même histoire mais de manière très littéraire.

Et la princesse
s'endormit d'un
profond sommeil
au bord de la
rivière... A ton tour
pour la suite !

Et alors un dragon
terrible arrive et la
mange tout cru !



9. Accent et prononciation

Vous pouvez demander à ChatGPT d'adopter plutôt l'accent anglais ou américain, selon votre désir. Elle s'y tiendra plus ou moins. Par la force des choses votre accent va vite s'améliorer. Ne pratiquez pas seulement à l'écrit, mais le plus souvent possible à l'oral. En revanche, après une conversation ou autre, revenez au mode écrit pour relire et bien imprégner votre mémoire, en particulier des choses que vous n'aurez pas forcément saisies à l'écoute.

L'IA peut aussi se mettre en mode répétiteur, si vous lui demandez. Elle peut vous reprendre et vous corriger dans votre prononciation. Vous pouvez aussi lui demander de parler plus lentement même si pour le moment elle peine un peu à maintenir cet effort et surtout à le faire avec naturel. Mais il fait peu de doute qu'à la vitesse où progressent les IA ce défaut disparaîtra bientôt.

Sinon, nous sommes au regret de vous dire que pour des questions de droit d'auteur, l'IA ne chante pas... Vous pouvez apprendre l'anglais en chanson, mais pas avec elle!

T as un super
accent ! Anglais ?
Américain ?

ChatGPT!



Lesson

9. Privilégiez le mode vocal

Est-ce que tu peux nous inventer une langue qui n'existe pas, et on sera les seuls à la comprendre ?



L'IA en mode vocal est un moyen exceptionnel d'apprendre l'anglais de manière vivante et authentique. Le grand défaut de l'enseignement de l'anglais en France est que mis à part quelques écoles qui font

S'il te plaît, parle nous
lentement comme si
on était des gros
débiles.



exception, l'enseignement passe essentiellement par l'écrit et un professeur ne peut guère donner à ses trente élèves l'occasion d'échanger à haute voix avec lui dans une interaction personnelle. Vous n'avez pas appris le français d'abord à l'écrit, mais en le parlant. Pour devenir bilingue, il faut prendre le même chemin, et nous vous encourageons à privilégier le mode vocal, quitte à revenir ensuite au mode écrit et relire dans la boîte de dialogue les conversations que vous venez d'avoir.

Vous pouvez aussi demander à l'IA de parler plus lentement. Elle le fait plus ou moins bien mais à la vitesse où les IA progressent ce ne sera sans doute plus un problème bientôt.

11. Etablir une routine

Ici, routine n'est pas un terme péjoratif. Nous avons déjà évoqué l'idée mais revenons y un peu. Ce qui fera le succès de votre apprentissage, c'est d'établir une routine.

Est-ce que
mon fils fait
des progrès en
anglais ?

Il progresse chaque
jour et il a compris
que la régularité
était primordiale.
Félicitations à lui !



Vous avez deux options, ou une troisième qui sera un peu de ces deux possibilités.

Première option: je m'établis un ou deux moments précis chaque jour pour pratiquer l'anglais avec l'IA. Cela demande une certaine ascèse et notre emploi du temps est souvent chahuté par des imprévus et cette option est souvent peu réaliste.

Nous aurions tendance à vous encourager à avoir le «réflexe IA en anglais» en de multiples occasions. Ce sera au petit déjeuner pour lui demander les nouvelles du monde. Dans les transports en commun en l'interrogeant sur différents sujets. Au moment de réviser en interrogeant l'IA sur vos cours de façon à les réviser en anglais. Idéalement, ne vous servez de l'IA... qu'en anglais! Et ainsi l'anglais vous deviendra parfaitement naturel...

Louis, Tu peux me descendre la poubelle? Et arrête de traduire tout ce que je dis!

Louis, can you take down the trash?
And stop translating everything I say!



Lesson

Luc Tesson ©

www.dessinateurdepresse.com.